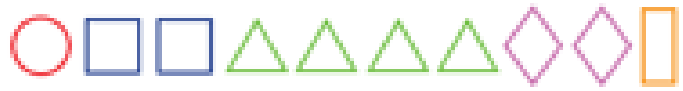
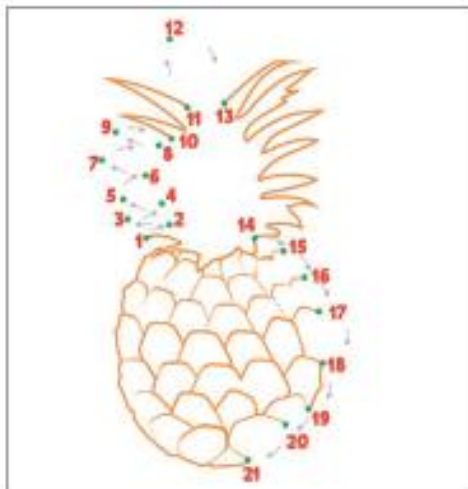
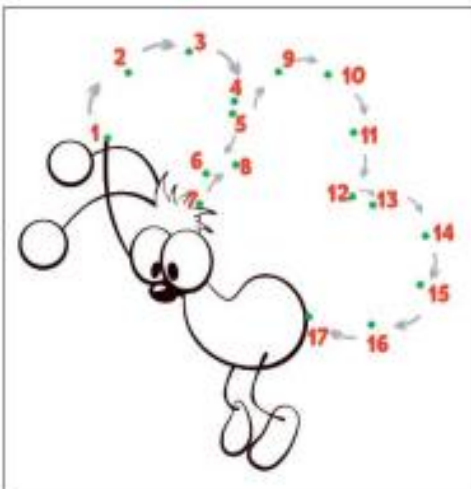
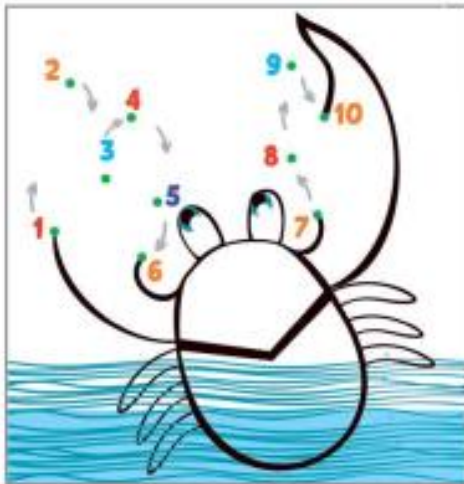

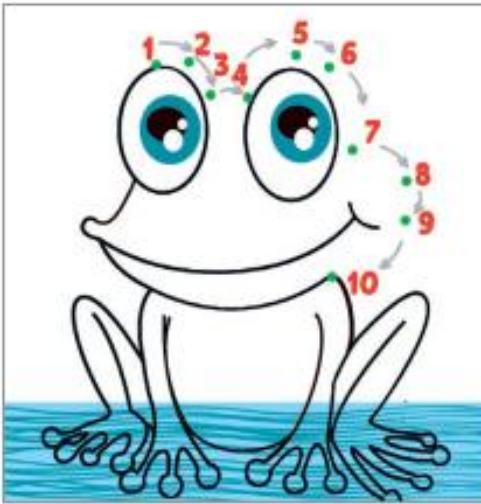


ЗАДАНИЕ № 14. Посчитай фигуры

A large, empty rectangular box with a thin black border, intended for the student to write their answer to the counting task.

ЗАДАНИЕ № 17. Соедини по точкам

























ЗАДАНИЕ № 18. Посчитай фигуры





ЗАДАНИЕ № 19

Посчитай углы и напиши цифру

							
0	•	•	•	•	•	•	•
1	•	•	•	•	•	•	•
2	•	•	•	•	•	•	•
3	•	•	•	•	•	•	•
4	•	•	•	•	•	•	•
5	•	•	•	•	•	•	•

ЗАДАНИЕ № 20. Математическое лото



ЗАДАНИЕ № 21. Раздели на группы



ЗАДАНИЕ № 22

Больше, меньше, столько же



ЗАДАНИЕ № 24. Расположение фигур

