



Карточка МЕТОДИЧКА:

25

Занятие

Буквы ОТ А ДО Я с 3, 9 по 6, 6

Материалы для занятия:

Материалы для занятия:

1. Карточки с названиями окружающих ребенка предметов. Развесить.
2. Рассказ (текст в презентации) для чтения ребенку.
3. Набор сопровождающих материалов для оформления доски.
4. Материалы для развития внимания – лабиринты.
5. Презентация «Знакомимся с буквами» Часть 1. Занятие 1. Просмотреть презентацию заранее.
6. Магниты.

Ход занятия :

- Вводная часть: Знакомство с правилами проведения занятий. Осмотр помещения и рабочего места. (Обращаем внимание ребенка на развешенные карточки – читая слова – проводим рукой по ним). (слайды с 1 по 2) – до 3 минут.
- Введение в занятия: Знакомство с роботом Ростиком; Объяснения Ростика по занятиям (слайды с 3 по 8 и с 13 по 15) - до 14 минут.
- Смена деятельности: Чтение текста ребенку (слайды с 9 по 12). Текст читать медленно - до 6 минут.




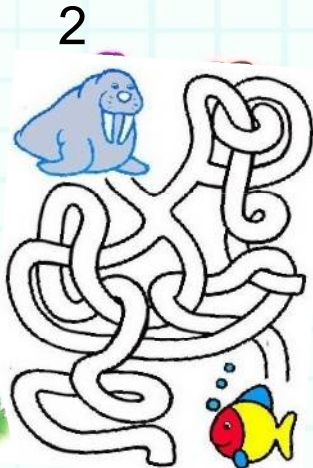
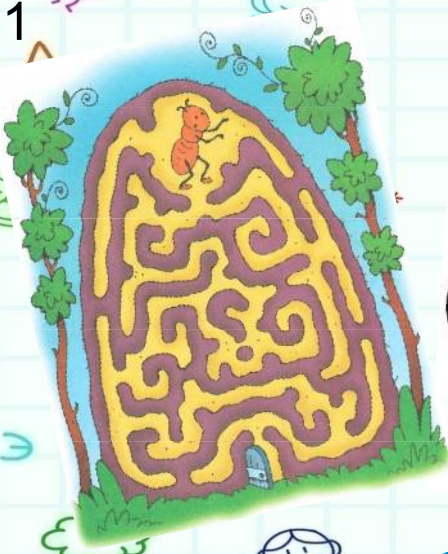
Карточка МЕТОДИЧКА:

5

Развитие

Развиваем ВНИМАНИЕ

«Лабиринты»



101101011....я подготовил для тебя несколько лабиринтов. Обсуди со взрослым как можно двигаться по лабиринту, где его начало и окончание пути, что такое тупик. Попробуй на первом лабиринте пройти все дорожки разными цветами карандашей. Второй лабиринт пройди проводя по пути пальцем руки, а за тем, повтори движение карандашом. В третьем лабиринте постарайся просмотреть путь глазами, а за тем, проведи дорогу карандашом. Остальные лабиринты пройди удобным для тебя способом.



www.roctik.ru

Раздел РАЗВИВАШКИ

Дополнительные материалы

для развития детей.

БЕСПЛАТНО